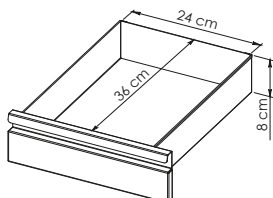


Accessoires et options

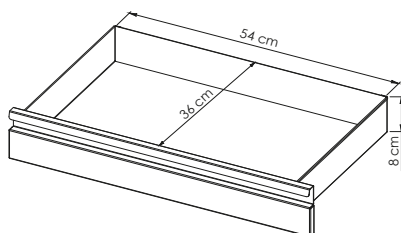
TIROIRS

Tous nos tiroirs sont en acier inoxydable 18/10 (304), équipés de glissières à billes sortie totale.



REF 2 x 20260 (600 x 400)

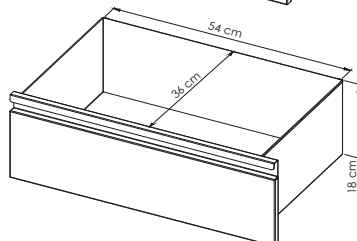
REF 2 x 30320 (750 x 500)



REF 20340 (400 x 400)

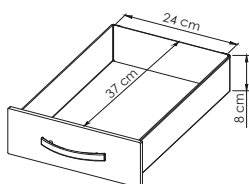
REF 20570 (600 x 400)

REF 30690 (750 x 500)



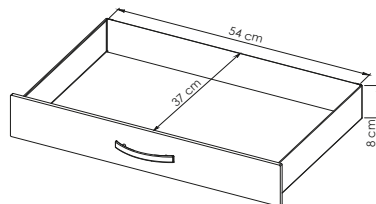
REF 20200 (600 x 400)

REF 30200 (750 x 500)



REF 2 x 20265 (600 x 400)

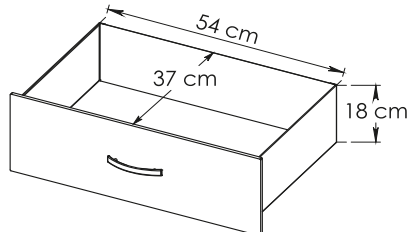
REF 2 x 30325 (750 x 500)



REF 20345 (400 x 400)

REF 20575 (600 x 400)

REF 30575 (750 x 500)



REF 20205 (600 x 400)

REF 30695 (750 x 500)

GLISSIÈRES À BILLES SORTIE TOTALE
AVEC RATTRAPAGE AUTOMATIQUE



FERMETURE PAR CLÉ


REF 9434



Accessoires et options

KIT SÉPARATION TIROIR

- Séparation 12 cases en résine composite réglables et modifiable à volonté



REF S600 (600 x 400)

REF S6002 (Ht : 200 mm)

REF S601 (750 x 500)

REF S6012 (Ht : 200 mm)

- Séparation modulaire plastique réglable



REF S504 (Ht : 50 mm)

REF S524 (Ht : 150 mm)

SUPPORTS SACS À DÉCHETS

Poubelle 20 L
avec couvercle pivotant

REF 50650



Poubelle plastique 40 L
sans couvercle

REF 50640



Support sac double réglable en largeur
adaptable sur tout type de chariot

REF 4405



Poubelle inox 30 L

REF 5125



Poubelle inox 30 L
avec commande au genou

REF 5126



Poubelle inox double
2 x 20 L

REF 5128 P



Poubelle inox double
2 x 20 L avec couvercle

REF 5128 C



Support sac pivotant
260 x 190 x 250 mm

REF 440



Support sac double
manchons soudés sur les tubes

REF 4402



Accessoires et options

Support container
à aiguilles réglable

REF 3950



Support plateau pivotant

REF 960



Support cuvette pivotant

REF 980



Panier fil sur poignée
290 x 140 x 145 mm

REF 5127



Tablette inox ou résine
rabattable

REF 5610 (600x400)

REF 5611 (750x500)



REF 5610 R (600x400)

REF 5611 R (750x500)

Porte document A4

REF 5128



Support défibrillateur

REF 50520



Support boîte à gants

REF 50540



Guide porte flacon



REF 970C (600x400)

REF 972C (750x500)

GALERIE SOUDÉE



REF 266 + 2G16 + 2G26



Soudées sur les montants
pour une meilleure
hygiène

GALERIE SOUDÉE (à l'unité)

Sur la longueur :

RÉF	DIMENSIONS
G14	400 x 400 mm
G16	600 x 400 mm
G17	750 x 500 mm

Sur la largeur :

RÉF	DIMENSIONS
G24	400 x 400 mm
G26	600 x 400 mm
G27	750 x 500 mm

Accessoires et options

RÉHAUSSES adaptables sur guéridons inox ou résine (**sans accessoires**)



REF 8500

REF 2 x 9741

REF 2 x 9743 + 9760

REF 50540

REF 3950

REF 5128

REF 440



ACCESSOIRES POUR RÉHAUSSES

Tiroirs basculants 6 tiroirs



REF 9720

Tiroirs basculants 11 tiroirs



REF 9730



Panier avec étau
290 x 140 x 145 mm

REF 449



REF 9760 + 2x9741 + 2x9743

Tablette 615 x 140 mm avec étau

REF 450



RÉF

9741	1 litre
9742	1,5 litres
9743	3 litres