



SMILE




Tableau de commande

Lit pédiatrique électrique à hauteur variable

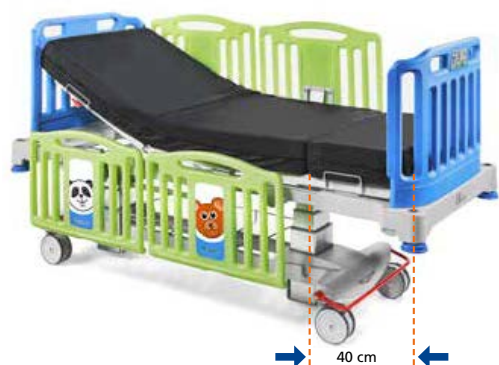


Lit pédiatrique à 3 sections avec hauteur variable sur deux colonnes verticales motorisées. Quatre roues, double galet, diamètre 150 mm avec blocage/déblocage simultané, installées sur le châssis en tube d'acier laqué. Plan de couchage en ABS thermoformé avec couverture supérieure en stratifié de la section jambes coulissante.

Le plan de couchage, de 158 cm de long, se rallonge électriquement jusqu'à 198 cm. Dossierets en matériau plastique coloré dans la masse; le dossieret côté tête est amovible. Le lit est équipé de batterie auxiliaire.

Le relève buste est doté de débrayage d'urgence manuel avec commande par levier sur les deux côtés. La section jambes est réglable en plusieurs positions, par système manuel à crémaillère, en toutes les positions de rallonge du lit.


Dim. cm 183/218x98.



40 cm



Art. 346069
Porte-bouteille oxygène
(Sur demande)



Version disponible sur demande



Cette couleur est disponible sur demande





BERCEAU ET TABLES A LANGER

Berceau



Berceau thermoformé en plexiglass transparent doté de trous pour l'aération dans le fond et d'une plaquette porte-nom frontale.

Le berceau est positionnable à plat, en décubitus décline (-12°) et décubitus proclive (12°).

Chariot avec structure en tubes d'acier peint avec de la poudre époxy, à la base 4 roues multidirectionnelles avec frein indépendant.

Matelas pour berceau.



Couleurs
● Orange
● Bleu

Berceau hauteur variable, réalisé en plexiglas thermoformée, transparente atoxique et anallergique, avec ouvertures pour la ventilation et tablette frontale porte-prénom. Le berceau peut être positionné en horizontale ou en Proclive. Châssis réalisé en tube d'acier laqué époxy avec 4 roulettes pivotantes Ø 65 mm, chacune avec frein indépendant. Colonne centrale en tube d'acier laqué avec vérin à gaz. Matelas pour berceau.

Lit pédiatrique



Lit pédiatrique avec plan de couchage à hauteur variable de 65 cm à 95 cm et décubitus décline à actionnement manuel.

Structure et ridelles coulissantes en métal peint bicolore, tête et pied de lit en plexiglass transparent.

A la base 4 roues jumelées avec frein.

Dim. plan de couchage : 150 x 65 cm.
 Dim. externes : 170 x 80 cm.
 Matelas épaisseur 12 cm pour lit pédiatrique.

Tables à langer



Table à langer sur roues avec cuvette.

5 roues jumelées Ø 150 mm, 2 avec frein et une antistatique.

Haut réalisé en Corian avec profil de pourtour de confinement des liquides, cuvette pour le bain avec robinet à led et matelas à langer homologué.

L'espace frontal peut être équipé dans différentes configurations par l'utilisation de tiroirs, de cuvettes et de plateaux ISO. Rideaux frontaux en matière plastique amovibles et repositionnables.

Dim. 208x62x92 h cm.



Chariot Table à langer UNIKO.
 Dim. cm 95x70x99 h.