



SOCOMMED


Équipements Hospitaliers, Matériel Médical

LIT POUR ACCOMPAGNANT



- Pédiatrie
- Néonatalogie
- Maternité
- Hospitalisation
- Soins de suite
- EHPAD

SLEEPYLAT



GARANTIE
2
ANS




LIT POUR ACCOMPAGNANT

LIT PLIANT SLEEPYLAT

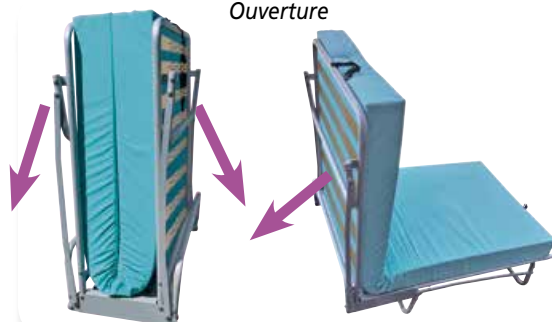
Confort



Simplicité - Rapidité



Ouverture



Fermeture




Mobilité



4 roues Ø 50 mm escamotables lors du passage en position lit

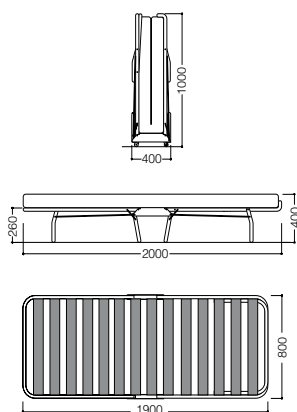
Sommier à lattes

- Lattes en polymère chargée avec fibre de verre
- Flexibilité constante dans le temps
- Jusqu'à trois fois plus robuste que le bois
- Equipée d'ouvertures pour assurer une aération optimale du matelas
- Excellente tenue au vieillissement
- Complètement recyclable
- Faiblement hygroscopique et anti-acarien
- Lavable et stérilisable jusqu'à 120°C
- Modèle breveté



CARACTERISTIQUES

LIT PLIANT (SLEEPY)



Positions	2 : pliée, allongée
Sommier	13 lattes composites 68x8 mm, intervalles de 50 mm entre lattes
Structure	Châssis acier époxy
Mobilité	4 roulettes Ø 50 mm
Matelas	Mousse haute résilience 35 Kg /m ³
Hors tout matelas	Longueur 190 cm x Largeur 80 cm x Epaisseur 12 cm
Housse matelas	Polyuréthane non feu M1 avec fermeture éclair
Poids maxi utilisateur	150 Kg
Dimensions hors tout en position lit	Longueur 200 cm x Largeur 80 cm x Hauteur 40 cm
Hors tout en position fermée	Hauteur 100 cm x Largeur 80 cm x Profondeur 40 cm
Rangement	Housse de protection pour stockage (vinyl non feu)
Poids total	Avec housse et matelas : 30 kg

