

GAMME INTENSIVE

MODÈLE TAVERNY

Hauteur d'assise 54 à 74 cm



*Pour les postes de travail hauts
(75 à 95 cm)
Avec le repose-pieds tout aluminium,
ajustable en hauteur
Revêtement en vinyle supérieur
anti bactérien
(ou simili uni et tissu)*

MODÈLE CHEVERNY

Hauteur d'assise 54 à 74 cm



Avec accoudoirs réglables en hauteur par curseur

MODÈLE TALCY

Hauteur d'assise 46 à 59 cm



*Pour toute activité dont le plan de travail se situe jusqu'à une hauteur de 74 cm
Revêtement uni en simili uni (ou tissu et vinyle supérieur)*

MODÈLE VILANDRY

Hauteur d'assise 46 à 59 cm

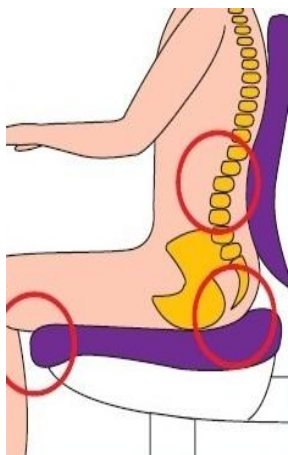


Avec accoudoirs réglables en hauteur par curseur

GAMME INTENSIVE

Etre assis souvent, longtemps et quotidiennement...*

Parce que votre travail l'exige



***L' être humain est fait pour bouger...
Pourtant, il passe de plus en plus de temps assis !***

Toutes les positions statiques prolongées de travail peuvent potentiellement porter atteinte à notre bonne santé corporelle. Cependant considérant qu'il n'est guère envisageable de supprimer toutes les tâches qui nous conduisent à demeurer longuement statique - en l'occurrence en position assise -, il faut se donner pour objectif d'améliorer l'ergonomie et l'efficacité au travail.

Pour cela, bien choisir le siège véritablement *adapté à son poste de travail et adaptable à la morphologie de son utilisateur*, contribue au mieux être de chacun et à la prévention des troubles musculo-squelettiques.

Les fondamentaux :

- Un dossier haut et galbé pour *soutenir la lordose lombaire*
- Une assise au confort sensiblement ferme, avec face avant à angle négatif pour *éviter la compression du creux poplité* sous le genou
- Une inclinaison d'assise ajustable pour *répartir la distribution de la pression sur les cuisses*
- Un mécanisme à réglages aisés pour *choisir, puis faire varier sa position corporelle* (afin d'éviter l'apparition de symptômes lombalgiques) en ajustant les angles d'assise et de dossier

Les matériaux :

- Revêtements tissu ou vinyle supérieur et simili testés pour leur résistance à l'abrasion, au feu, à la tenue des couleurs
- Mécanisme asynchrone tout acier pour régler durablement les inclinaisons assise et dossier
- Base aluminium, robuste et peu salissante
- Roues de fort diamètre pour supporter l'usage récurrent



LES COLORIS

Revêtement Vinyle supérieur - Tissu enduit de pvc




MANDARINE



TURQUOISE



POTIRON



COBALT



EGEE



POLLEN



ANTHRACITE



POIRIER




GLYCINE




FUCHSIA

Revêtement Simili uni



SABLE



TERRE



GRENADE



ATLANTIQUE



METAL



GRAPHITE

Revêtement Tissu



BLEU



GRIS souris



ROUGE



NOIR

Les dimensions & caractéristiques

Assise : Largeur 47 x 44 cm

Base : diamètre 59 cm

Dossier : Hauteur 50 x 44 cm

Roues : diamètre 6,5 cm

